



33




Zone 2



Moyen
(100kg)



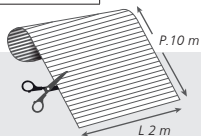
Efl



3,7 L/m²



Référence	Coloris	Conditionnement
18875	Anthracite	A la coupe
8875		Au rouleau 2m x 10m
18876	Marron	A la coupe
8876		Au rouleau 2m x 10m



Pour commander :

Au rouleau :

- Dimension du rouleau complet : Longueur 2m x Profondeur 10m.
Commander en m².

A la coupe :

- On commande uniquement une profondeur de tapis P.
- **La commande minimale est de 2m de longueur L (toujours fixe)** x 1m de Profondeur, mais au-delà le tapis est facturé à la profondeur exacte commandée.
- Recoupable sur chantier avec disqueuse pour alu et couteau de solier.

DESCRIPTION

Le QUICK ALU est un tapis de propreté original pour passage fréquent. Il est composé de bandes en fibres 100% polypropylène et de profilés (fixés à la colle Epoxy) en aluminium brut épais très résistant. Fonction grattante et absorbante.

Poids : 6 kg/m²

Epaisseur totale : 13 mm

Absorption eau : 3,7 L/m²

Structure : fermée

Conditionnement : à la coupe ou au rouleau 2m x 10m

Coloris disponibles : Anthracite & Marron

MATIÈRE

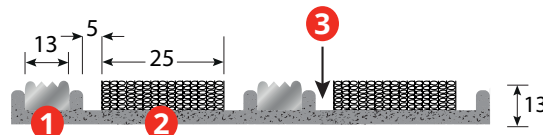
- Polypropylène & Profilés en aluminium brut
- Classement feu : Efl

USAGE

Intérieur - ZONE 2

Passage : fréquent (jusqu'à 500 passages/jour).

Se pose idéalement en pose libre dans une fosse. Éviter la pose en dehors de la fosse sauf si le tapis est collé.



1 Barre aluminium

2 Bande bouclettes polypropylène grattant

3 Zone de collecte



Les informations contenues dans ce document sont communiquées à titre indicatif. Elles ne peuvent engager la responsabilité de ROMUS. L'utilisateur ou le prescripteur vérifiera la compatibilité des données techniques du produit avec la situation réelle. La société ROMUS se réserve le droit de modifier tout ou une partie de ce document sans préavis.

Architecte :

Tél. :

E-mail :

Projet :

Distributeur :

Tél. :

E-mail :